

42 cm

PLACA PARA EXPEDIÇÃO

Impressa em PVC, material de grande durabilidade, a placa já vem com fitas adesivas na parte de trás e pode ser aplicada nos vidros ou murais da expedição.

A presença da placa mostra a todos que por ali passam que os limites serão respeitados.

SOLICITE SUAS PLACAS

Contate o SINDIPEDRAS e solicite a quantidade de placas que melhor atende sua demanda:









(11) 3104-9160

(11) 3104-9169

59,4cm

EXPEDIÇÃO RESPONSÁVEL.
AQUI RESPEITAMOS OS LIMITES LEGAIS DE PESO.




**MOVIMENTO
RESPONSABILIDADE
DE PESO**

Principais configurações usadas no país	Comprimento máximo (m)	Peso máximo por eixo (t)	PBT (t)
 Toco	Até 14,0	6+10	16,0
 Trucado	Até 14,0	6+17	23,0
 Duplo Direcional Trucado	Até 14,0	12+17	29,0
 Trator + Semi-reboque	Até 18,60	6+10+25,5	41,5
 Trator + Semi-reboque	Até 18,60	6+10+10+10+10	46,0
 Trator Trucado + Semi-reboque	Até 18,60	6+17+25,5	48,5
 Trator Trucado + Semi-reboque	Até 18,60	6+17+10+10+10	53,0
 Romeu e Julieta	Até 18,60	6+17+10+17	50,0
 Bitrem Articulado	Até 30,0	6+17+17+17	57,0

Referência: Lei 7.408/05

Confira outras configurações em www.sindipedras.org.br

Iniciativa:  **SINDIPEDRAS**
SINDICATO DA INDÚSTRIA DE MINERAÇÃO DE PEDRA BRANCA DO ESTADO DE SÃO PAULO

Apoio:  **SINDAREIA**  **apepac**  **ANEPAC**
Construção Pesada, CCRV e Fract